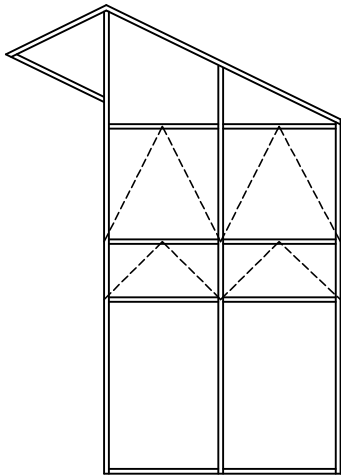
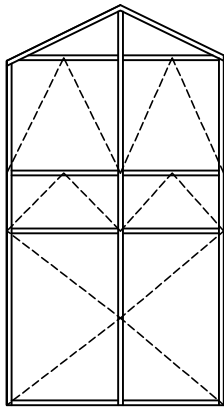

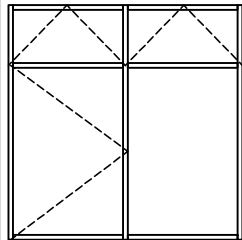
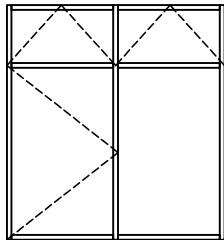
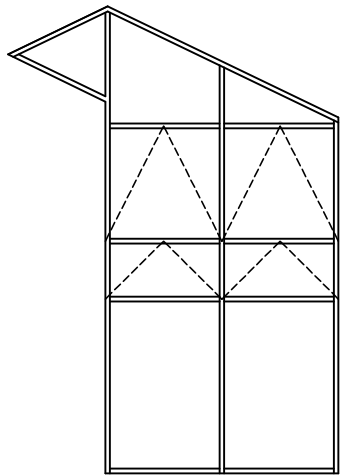
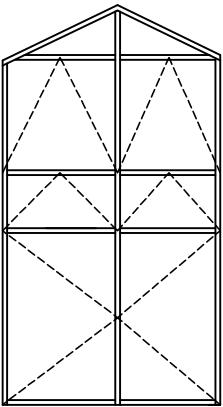


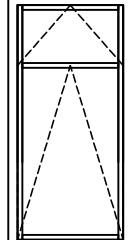
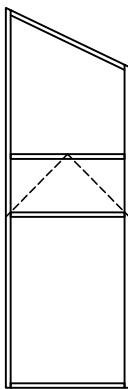
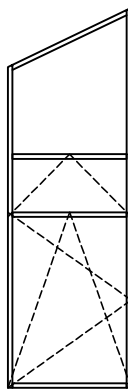
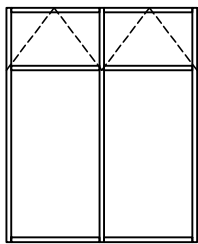
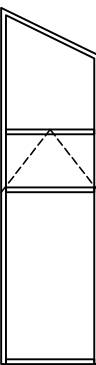
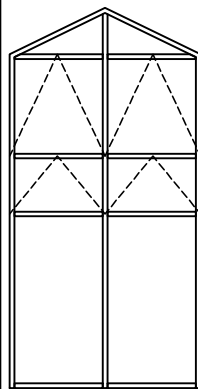



okna symbol		□1	□2	□3	□4	□5	□6	□7	□8	□9	□10
wymiary w świetle muru	s	302	277	166	299	278	298	278	495	52	135
	h	599	510	300	300	300	597	510	300	300	300
UWAGI		otwieranie za pomocą siłownika elektrycznego	otwieranie za pomocą siłownika elektrycznego		otwieranie za pomocą siłownika elektrycznego	otwieranie za pomocą siłownika elektrycznego	otwieranie za pomocą siłownika elektrycznego	otwieranie za pomocą siłownika elektrycznego	E160	1 szt. E160	otwieranie za pomocą siłownika elektrycznego
schemat											
ilość kondygnacji	piwnica										
	parter	1	1	2	1	1	1	1	1	4	1
	piętro I										
	razem	1	1	2	1	1	1	1	1	4	1

okna symbol		□11	□12	□13	□14	□15	□16
wymiary w świetle muru	s	158	158	244	244	125	150
	h	486	486	300	487	456	150
UWAGI		otwieranie za pomocą siłownika elektrycznego	otwieranie za pomocą siłownika elektrycznego	otwieranie za pomocą siłownika elektrycznego	otwieranie za pomocą siłownika elektrycznego	otwieranie za pomocą siłownika elektrycznego	
schemat							
ilość kondygnacji	piwnica						
	parter	1	1	2	1	1	2
	piętro I						2
	razem	1	1	2	1	1	4

- TYP PROFIL - ALUMINIOWY TYPU METRA PROFIL CIEPŁY REL 7004
- TYP SZKLENIA SANCOR SUN COMBI T SREBRNY 48 LUMAC GR 6-16AR-4
- ZAMKI TYPU DORMA FE4100
- KLAMKI TYPU DORMA FE4100
- POCHWYTY SYSTEM PM POLSKA H09 (STAL NIERDZEWNA POLEROWANA)
- ODBOJE - SYSTEM PM POLSKA 0-3 (30x40mm Z ELEMENTEM GUMOWYM)
- ZAWIASY TYPU BAX ZE STALI SZLACHETNEJ (POWYŻEJ WYMIARU SKRZYDŁA H LUB S1500mm ZASTOSOWAC CZTERY ZAWIASY)
- OŚCIEŻNICE NA ŚCIANACH □ gr. 15cm STOSOWAC OBEJMUJĄCĄ (REGULOWANĄ) POWYŻEJ - KĄTOWĄ
- SKRZYDŁA TYPU PRZYLGLÓWE SAMO-ZAMYKACZE TYPU DORMA TS68

- NA RZUTACH PODANO WYMIARY W ŚWIETLE OŚCIEŻNICY
- PRZED ZAMÓWIENIEM STOLARKI WSZYSTKIE WYMIARY I ILOŚCI SPRAWDZIĆ W NATURZE

BETON C20/25 (B25)  
STAL A IIIIN

INWEST HOME AND RENT  
Sp. z o.o. AL. JANA PAWŁA II27  
,00-867 WARSZAWA

KIEROWNIK ZESPÓŁU:  
PREZES ZARZĄDU  
KRZYSZTOF ANKIERSTAJN  
NIP 5272875666 KRS 0000664246

INWESTOR:  
GMINA MIEJSKA CIECHOCINEK  
ul.KOPERNIKA 19  
87-720 CIECHOCINEK

ADRES INWESTYCJI:  
CIECHOCINEK, ul. Widok 9  
dz NR. 756/2 ob. 0001 Ciechocinek  
gm. Ciechocinek powiat Aleksandrowski

TEMAT:  
ROZBUDOWA PRZEDSZKOLA O POMIESZCZENIA  
ZŁOBKA INTEGRACYJNO-REHABILITACYJ-  
NEGO Z FUNKCJĄ SAL I GABINETÓW LECZ-  
CZO FIZJOTERAPEUTYCZNYCH

BRANŻA: ARCHITEKTURA

PROJEKTOWAŁ :mgr inż. arch.  
Maria Ingielewicz nr. upr. ABU-  
IX-8386-5/6/89 Wk-bez ogra-  
niczeń wpis do Kujawsko Pomo-  
rskiej Izby Architektów pod nu-  
merem KP-0178 podpis

SPRAWDZAJĄCY:mgr inż. arch.Grażyna  
Elzbieta Konarska uprawnienia bu-  
dowlane do projektowania bez  
ograniczeń w specjalności archite-  
ktonicznej oraz sprawowania nad-  
zoru budowlanego nr.ewid. GP-(V/  
8346/92/10/90 Członek Izby Ar-  
chitektów KP-0142 podpis

OPRACOWAŁ :  
PRACOWNIA ARCHITEKTONICZNA  
ARCHI-SIZE mgr inż. arch.  
Jakub Kaczorowski podpis

TEMAT RYSUNKU : SKALA 1:100 RYSUNEK  
zestawienie stolarki Nr. 14

DATA: 10.03.2020

TEN RYSUNEK JEST OBIĘTY PRAWAMI AUTORSKIMI  
INWEST HOME AND RENT Sp. z o.o. AL. JANA  
PAWŁA II27, 00-867 WARSZAWA I NIE MOŻE BYĆ  
UŻYWANY CZY REPRODUKOWANY W CZĘŚCI LUB W  
CAŁOŚCI PRZEZ WYKORZYSTANIE DO PRAC BUDOWLANYCH  
BEZ PIŚMENNEJ ZGODY PRACOWNI